



Valondergronden

Kinderen moeten veilig kunnen spelen.



VEILIG & SCHOKDEMPEND



DUURZAAM & PRIJSBEWUST



COMPLEET AANBOD



VOOR ALLE OMGEVINGEN



MEERDERE KLEUREN



Kijk op www.yalp.nl voor alle mogelijkheden & prijzen!




Voor een exacte berekening adviseren wij u contact op te nemen, want de uiteindelijke prijs is sterk afhankelijk van de situatie ter plekke.

Enkele tips van Yalp

ZELF AAN HET REKENEN

Stel, u bent op zoek naar een combinatie-speeltoestel voor kinderen van 4 – 10 jaar. U vindt het Elandbos uit de Lappset catalogus een erg mooi (toestel 138060M). Nu wilt u weten welke soorten ondergronden u bij dit toestel mag toepassen en met welke kosten u rekening moet houden.

- 1 De aankoop prijs van het Elandbos vindt u op www.yalp.nl en in de prijslijst die op de website te genereren is.
- 2 Als u de montage door ons laat verzorgen komt daar een percentage van de cataloguswaarde bij (vraag ons naar de voorwaarden).
- 3 Vervolgens bepaalt u de 'maximale vrije valhoogte' van het Elandbos. Die vindt u onder de tab specificaties op onze website en achterin onze documentatie, bij de 'technische gegevens': 1470 mm. De ondergrond die u kiest moet dus een valdampende werking hebben van minstens 1,47 m.
- 4 Op onze website en in onze documentatie vindt u bij de foto van het Elandbos, de 'minimum ruimte' en een plattegrond, waarop die ruimte is ingetekend. In de praktijk is die minimum ruimte, in dit geval 39,7 m², bijna nooit te realiseren. Het praktisch benodigde oppervlak is een rechthoek van 8 x 8 m = 64 m².
- 5 Op onze website vindt u een actuele prijslijst van de verschillende ondergronden. Aan de hand daarvan kunt u berekenen hoeveel deze ondergrond ongeveer gaat kosten, exclusief eventuele voorbereidende grondwerkzaamheden.



Figuur links
Theoretisch berekend minimaal oppervlakte van 39,7 m²

Figuur rechts
Praktisch benodigd oppervlak van een rechthoek van 8 bij 8 mtr. = 64 m²

Gebruik van gekleurde tegels geeft meer speelplezier.

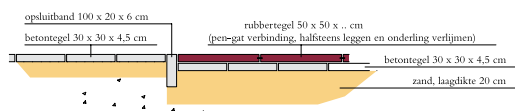
Een kunstgras speelontwerp heeft extra speelwaarde; wij maken kosteloos en vrijblijvend een leuk ontwerp.

Rubbertegels moeten worden gelegd op betonnen trottoirtegels.

Vraag ons om meer tips!

DOORSNEDEN VAN DE ONDERGRONDEN


Rubbertegels



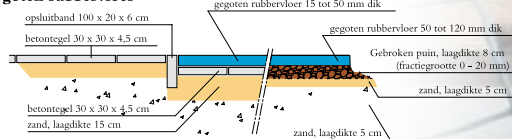
Veiligheidsgras




Dekowood



Gegoten rubbervloer



DIVERSE SOORTEN ONDERGRONDEN



Graag verrassen wij u met een vrijblijvend en kosteloos speelontwerp op maat!

Yalp
Let's play!